

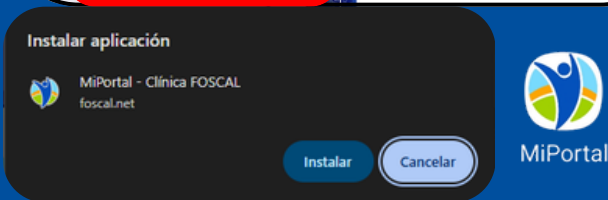
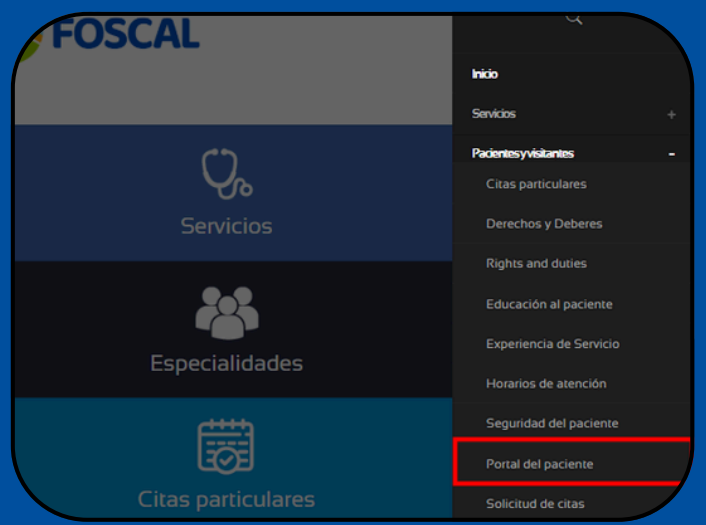
Solicitud Medicamentos



Guía para el Portal del Paciente FOSCAL

Ingresa a fosc.com.co

- 1 Ingresa al Portal
Ve a "Pacientes y visitantes"
→ "Portal del paciente"



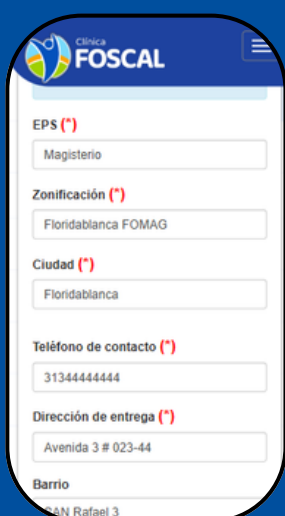
- 2 Instala el portal en tu dispositivo

- Haz clic en el botón "Instalar Aplicación".
- Luego selecciona "Instalar" para agregar el portal a tu celular o computador.

Inicia sesión o regístrate

- Si ya tienes cuenta → inicia sesión.
- Si no estás registrado haz clic en "Regístrate". Diligencia el formulario y activa tu cuenta.

- 3 Selecciona Solicitudes de medicamentos
Una vez dentro elige la opción "Solicitudes de medicamentos".



- 4 Diligencia tus datos
Nueva EPS: Zonificado en Floridablanca, Piedecuesta, Girón, Bolarquí y San Alonso.
Magisterio: Zonificado en Bucaramanga, Floridablanca, Piedecuesta, Girón y San Gil.

- 5 Adjunta tus documentos y envía

Adjunta en pdf:

- ✓ **Formula** Médica
- ✓ **Autorización** de terceros (si aplica).
- ✓ **Autorización** médica (si aplica).
- ✓ **Recetario** de control especial (si aplica).

documentos Adjuntos:

Arrastra y suelta tus adjuntos o **selecciona** adjuntos

Enviar Solicitud

→ Haz clic en "Enviar Solicitud"

Consulta el estado de tu solicitud

- ✓ **Solicitado:** Solicitud enviada con éxito
- 🕒 **En trámite:** Solicitud en proceso
- 🚚 **Enviado:** Domicilio despachado
- 📦 **Entregado:** Medicamento entregado
- ✗ **Anulado:** Solicitud rechazada